



**ISTITUTO COMPRENSIVO
"GIUSEPPE TALIERCIO"**

Via Commercio, 1 MARINA DI CARRARA
(MS)

tel. 0585/788353 fax 0585/788372

C.F.91019490456 – codice univoco: UF61Y1

msic815001@pec.istruzione.it
msic815001@istruzione.it
www.comprensivotaliercio.edu.it

We prepare for

Cambridge

English Qualifications™

RIPARTENZA a.s. 2020/2021

«Torniamo a scuola in sicurezza»


«Ingresso a scuola del personale

E REGOLE A CUI SI DEVE ATTENERE DURANTE LA PERMANENZA»

A cura della Dirigente Scolastica, Dott.ssa Alessandra Valsega

COMPILARE IL REGISTRO DI INGRESSO

in cui sono chiesti i seguenti dati

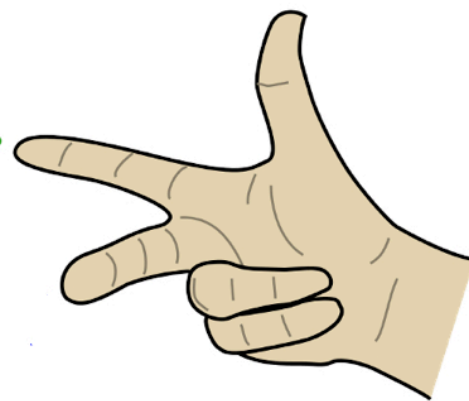


- a) Dati anagrafici
- b) Dichiarazione, sotto la propria responsabilità (se maggiorenne) , di quanto segue:
 - di non presentare sintomatologia respiratoria o febbre superiore a $37.5^{\circ} C$ in data odierna e nei tre giorni precedenti;
 - di non essere stato in quarantena o isolamento domiciliare negli ultimi 14 giorni;
 - di non essere stato a contatto con persone positive, per quanto di loro conoscenza, negli ultimi 14 giorni.
- c) Dichiarazione di aver preso visione del Protocollo di contenimento del COVID <https://istitutocomprensivomassa3.edu.it/regolamento-istituto-con-integrazione-norme-covid/>
- d) Dichiarazione di aver preso visione dell'Informativa sulla privacy e sul trattamento dei dati

INGRESSO NEL PLESSO DEL PERSONALE

(es. Docenti, ATA, Educatori, altri)

REGOLE DA RISPETTARE



1



**INDOSSARE LA
MASCHERINA**

2

IGIENIZZARE LE MANI



3



4

RISPETTARE e FAR RISPETTARE

LE REGOLE



5

RISPETTARE e FAR RISPETTARE LE REGOLE



#COVID19

LE RACCOMANDAZIONI DA SEGUIRE



Lava spesso le mani con acqua e sapone o, in assenza, frizionale con un gel a base alcolica



Non toccarti occhi, naso e bocca con le mani. Se non puoi evitarlo, lavati comunque le mani prima e dopo il contatto



Quando starnutisci copri bocca e naso con fazzoletti monouso. Se non ne hai, usa la piega del gomito



Pulisci le superfici con disinfettanti a base di cloro o alcol



Copri mento, bocca e naso possibilmente con una mascherina in tutti i luoghi affollati e ad ogni contatto sociale con distanza minore di un metro



Utilizza guanti monouso per scegliere i prodotti sugli scaffali e i banchi degli esercizi commerciali



Evita abbracci e strette di mano



Evita sempre contatti ravvicinati mantenendo la distanza di almeno un metro



Non usare bottiglie e bicchieri toccati da altri

#RESTIAMOADISTANZA



Ministero della Salute



www.salute.gov.it/nuovocoronavirus

RISPETTARE e FAR RISPETTARE

LE REGOLE

ISTRUZIONI:

COME LAVARE O IGIENIZZARE SPESSO LE MANI



con acqua
e sapone

occorrono
60 secondi



- 1 Bagna bene le mani con l'acqua
- 2 Applica una quantità di sapone sufficiente per coprire tutta la superficie delle mani
- 3 Friziona bene le mani palmo contro palmo
- 4 Friziona il palmo sinistro sopra il dorso destro intrecciando le dita tra loro e viceversa
- 5 Friziona il dorso delle dita contro il palmo opposto tenendo le dita strette tra loro
- 6 Friziona le mani palmo contro palmo avanti e indietro intrecciando le dita della mano destra incrociate con quelle della sinistra
- 7 Friziona il pollice destro mantenendolo stretto nel palmo della mano sinistra e viceversa
- 8 Friziona ruotando avanti e indietro le dita della mano destra strette tra loro nel palmo della mano sinistra e viceversa
- 9 Friziona il polso ruotando avanti e indietro le dita della mano destra strette tra loro sul polso sinistro e ripeti per il polso destro
- 10 Sciacqua accuratamente le mani con l'acqua
- 11 Asciuga accuratamente le mani con una salvietta monouso
- 12 Usa la salvietta monouso per chiudere il rubinetto

- 1 Versa nel palmo della mano una quantità di soluzione sufficiente per coprire tutta la superficie delle mani
- 2 Friziona le mani palmo contro palmo
- 3 Friziona il palmo sinistro sopra il dorso destro intrecciando le dita tra loro e viceversa
- 4 Friziona bene palmo contro palmo
- 5 Friziona bene i dorsi delle mani con le dita
- 6 Friziona il pollice destro mantenendolo stretto nel palmo della mano sinistra e viceversa
- 7 Friziona ruotando avanti e indietro le dita della mano destra strette tra loro nel palmo della mano sinistra e viceversa
- 8 Friziona il polso ruotando avanti e indietro le dita della mano destra strette tra loro sul polso sinistro e ripeti per il polso destro
- 9 Una volta asciutte le tue mani sono pulite



con la soluzione
alcolica

occorrono
30 secondi

REGOLE PER UTILIZZARE LA MASCHERINA



Come indossare, utilizzare, togliere e smaltire le mascherine nell'uso quotidiano

Attenzione:

Utilizzare le mascherine in modo improprio può rendere il loro uso inutile o addirittura pericoloso. Se decidi di utilizzare una mascherina, segui attentamente le indicazioni sottostanti

1



Prima di indossare una mascherina, lava le mani con un gel a base alcolica o con acqua e sapone

2



Copri bocca e naso con la mascherina e assicurati che la mascherina sia perfettamente aderente al viso

3



Evita di toccare la mascherina mentre la stai utilizzando. Se la tocchi, lava subito le mani

4



Cambia la mascherina non appena diventa umida e non riutilizzarla se pensi che sia stata contaminata

5



Per togliere la mascherina:
- toglila da dietro (*non toccare la parte davanti della mascherina*)
- scartala immediatamente in un recipiente chiuso
- lava le mani con gel a base alcolica o acqua e sapone

6



Se invece hai una mascherina riutilizzabile, dopo l'uso, lavala in lavatrice a 60°, con sapone, o segui le indicazioni del produttore, se disponibili

Adattato da:

<https://www.who.int/emergencies/diseases/novel-coronavirus-2019/advice-for-public/when-and-how-to-use-masks>

REGOLE **PER SMALTIRE** **LA MASCHERINA**

secondo la normativa vigente
(dal DM 87)



VETRO
E LATTINE



INDIFFERENZIATA

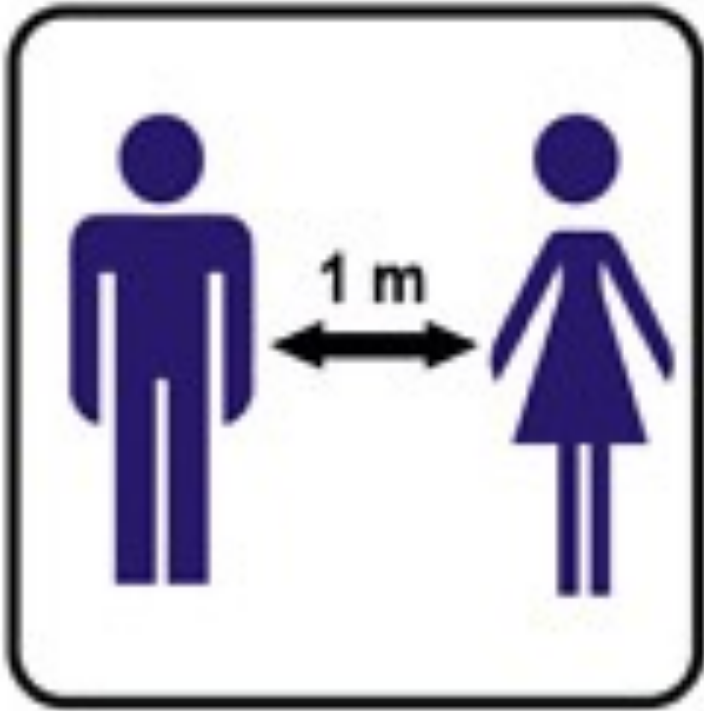


CARTA
E CARTONE

REGOLE

PER ACCESSO SALA PROFESSORI





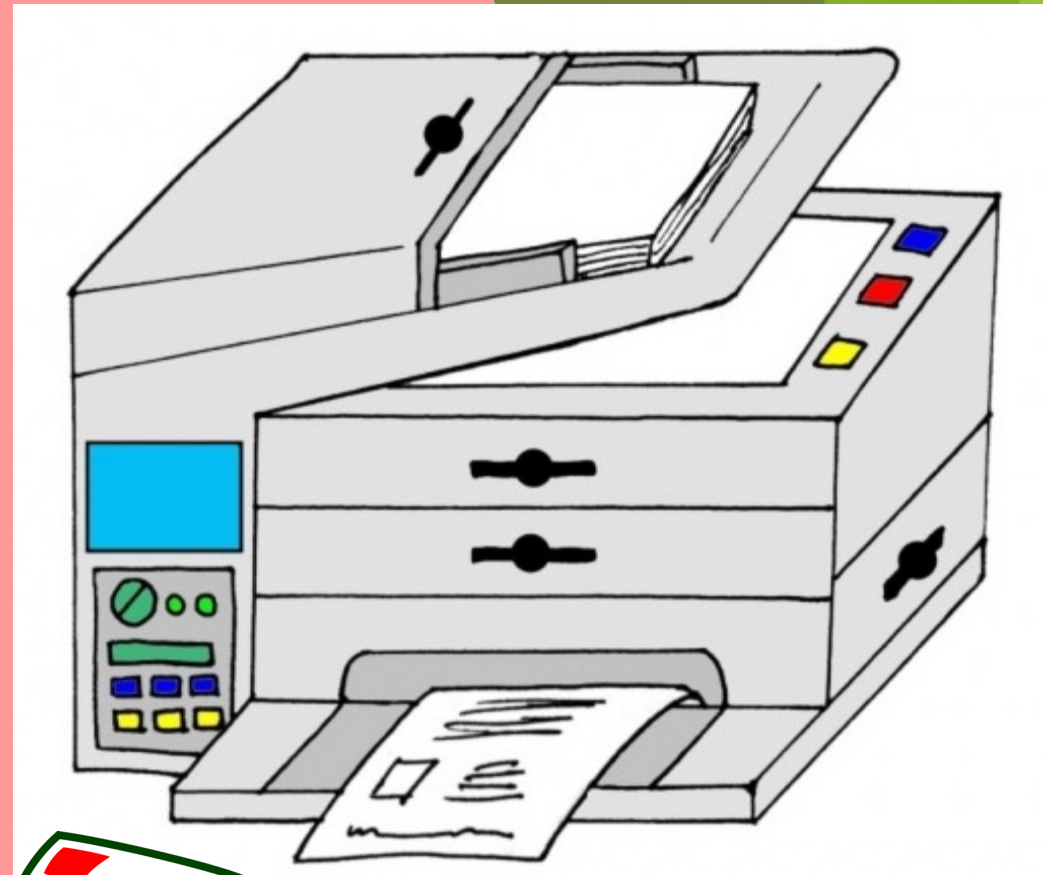
MANTENERE LA
DISTANZA DI 1 m
TRA UNA PERSONA
E L'ALTRA

**USO SPAZZI
COMIUNI**

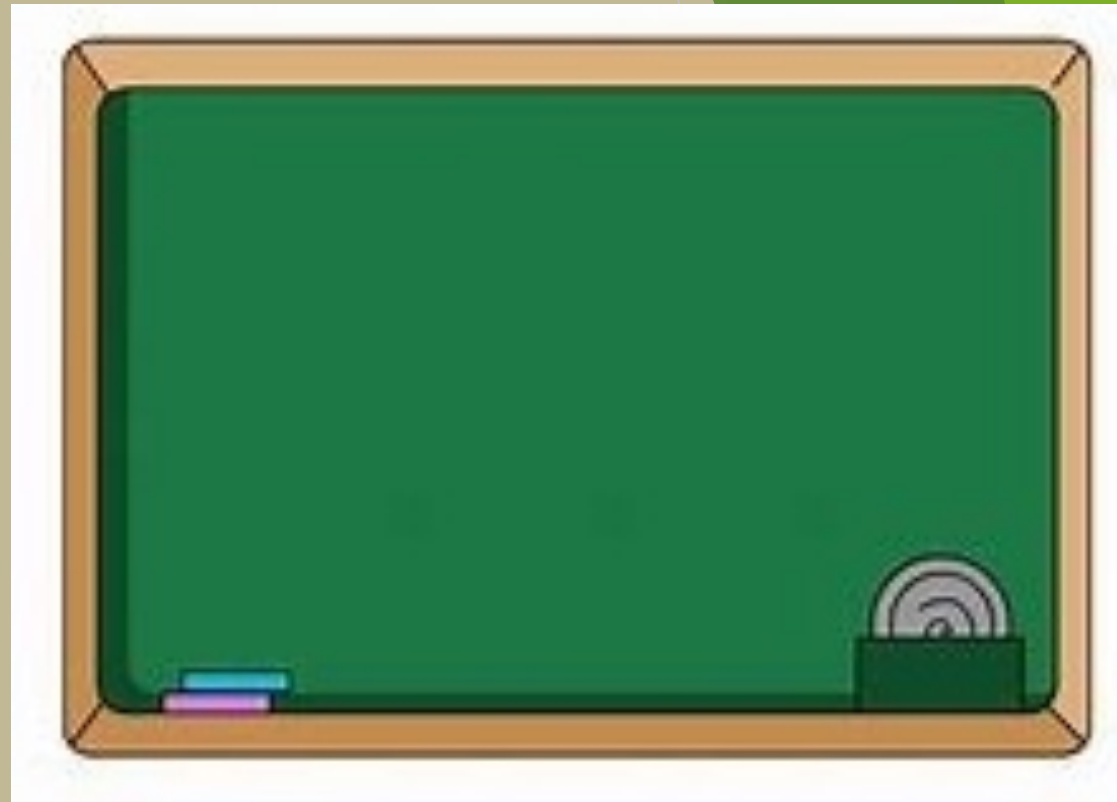


**INGRESSO
PERMESSO
AD UN MASSIMO
DI _____ PERSONE
PER VOLTA**

**FOTOCOPIATRICE
PC o STAMPANTI:
PRIMA E DOPO L'UTILIZZO
IGIENIZZARE LE MANI**



REGOLE PER UTILIZZARE LA LAVAGNA



PRIMA E DOPO L'UTILIZZO IGIENIZZARE LE MANI



MI RACCOMANDO
NON DIMENTICARE
DI USARE
IL PORTAGESSO.



REGOLE
PER ACCESSO
AGLI UFFICI DI
SEGRETERIA



PRECONDIZIONE PER L'ACCESSO



**AVVISO
AGLI UTENTI
-
CORONAVIRUS
COVID 19**

**SI RICEVE
SOLO SU
APPUNTAMENTO**

per i casi di effettiva
necessità amministrativo-
gestionale ed operativa

(dal DM 87/2020)

PER CONTATTI

Scrivere email a

msic815001@istruzione.it



Telefonare a

0585/788353





#AIUTIAMOCIAPROTEGGERCI

*Con fiducia, collaborazione,
rispetto delle regole
e senso di comunità.*

GRAZIE